

FICHA TÉCNICA DO PRODUTO

LED Worklight R-Stand Socket 50 W 4000 K

WORKLIGHTS R-STAND SOCKET (GEN 2) | Projetor portátil, versátil, com tomadas de energia incluídas



Áreas de Aplicação

- Para Exterior (IP44)
- Renovação
- Oficinas Mecânicas
- Caves
- Oficinas

Vantagens do Produto

- 2 em 1, luz de trabalho e multi-tomadas
- Economia de energia de até 80% comparado com os projetores portáteis com lâmpadas de halogéneo
- Semi fosco, difusor em vidro temperado para iluminação uniforme

Características do Produto

- Equipado com duas tomadas para cargas até 3000 W
- Tomada de alimentação protegida por tampa de fecho automático
- Interruptor integrado para controlo da luz, as tomadas têm alimentação permanente
- Dispositivo de ajuste rápido do ângulo da cabeça da luminária
- Cabo de 3 m com ficha do tipo E/F



DADOS TÉCNICOS

DADOS ELÉTRICOS

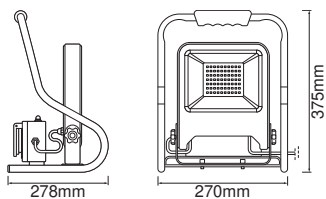
Potência nominal	50,00 W
Tensão nominal	220...240 V
Frequência da rede	50...60 Hz
Corrente nominal	220,000 mA
Fator de potência λ	> 0,90
Distorção harmónica total	< 20 %
Grau de proteção	I
Modo de funcionamento	Mains voltage

Dados Fotométricos

Fluxo luminoso	4500 lm
Rendimento luminoso	90 lm/W
Temperatura de cor	4000 K
Tonalidade (designação)	Branco Neutro
Índice de reprodução de cor Ra	≥ 80
Desvio padrão de combinação de cores	< 6 sdc _m
Métrica de Cintilação (Pst LM)	-
Métrica de Efeito Estroboscópico (SVM)	-
Grupo segurança fotobiológica co EN62778	RG1
Ângulo de abertura	120 °

DIMENSÕES & PESO

Comprimento	270,00 mm
Largura	278,00 mm
Altura	375,00 mm
Peso do produto	2700,00 g
Comprimento do cabo	1500 mm



LED WORKLIGHT 50W 840 R-
STANDSOCKET

MATERIAIS & CORES

Cor do produto	Cinzento escuro
Cor do corpo	Cinzento escuro
Material do corpo	Aluminum Steel
Material do difusor	Vidro
Quantidade de mercúrio	0.0 mg

APLICAÇÃO & INSTALAÇÃO

Temperatura ambiente	-20...+45 °C
Tipo de ligação	Tomada com contacto de protecção
Tipo de protecção	IP44
Grau de protecção (impacto mecânico [PIM])	IK06
Regulável	Não
Tipo de montagem	Standing
Local de montagem	Chão
Aplicação	Exterior
Ajustável	Sim
Módulos LED substituíveis	Não substituível
Com fonte de luz	Sim

Vida Útil

Vida mediana L70/B50 @ 25 °C	30000 h ¹⁾
Número de ciclos de Liga e Desliga	15000

¹⁾ t[h]: L70 / B50 a 25 °C (Ta), t[h]: L80 / B10 a 25 °C (Ta), t[h]: L90 / B10 a 25 °C (Ta)





CERTIFICADOS & NORMAS

Normas	CE / EAC
--------	----------

Temperatura de superfície limitada

Não

DOWNLOADS

	Documentos e certificados	Document name
	User Instruction	LED WORKLIGHT R-STAND SOCKET
	Legal information	OUTDOOR LUMINAIRES
	Legal information	Informationstext 18 Abs 4 ElektroG
	Declarations of conformity	CE Declaration LED Worklight

DADOS LOGÍSTICOS

Código do Produto	Embalagem unitária (peças/unidade)	Dimensões (comprimento x largura x altura)	Peso bruto	Volume
4058075321342	Folding box 1	278 mm x 286 mm x 387 mm	2933.00 g	30.77 dm ³
4058075321359	Shipping box 2	572 mm x 300 mm x 405 mm	6943.00 g	69.50 dm ³

O código do produto mencionado indica a quantidade mínima a ser adquirida. Uma caixa unitária pode conter um ou mais produtos. Quando for colocar o pedido de compras, indique uma quantidade unitária ou múltiplos da caixa unitária.

AVISO LEGAL

Sujeito a alteração sem prévio aviso. Sempre utilize a versão mais recente.