Ficha técnica

Caminho de cabos MKS-Magic® 60 não perfurado

Ref. 6059256



Caminho de cabos em chapa não perfurado com união de encaixe rápido integrada. O comprimento útil do caminho de cabos em chapa é de 3.000 mm.

St	Aço
FT	Galvanizado por imersão a quente após maquinação

Informação, texto adicional de produto	A ligação equipotencial continua é garantida sem componentes adicionais.

Dados originais

Ref.	6059256
Tipo	MKSMU 640 FT
Designação 1	Caminho de cabos chapa MKSMU
Designação 2	não perfurado,união de encaixe
Fabricante	OBO
Dimensão	60x400x3050
Material	Aço
Abreviatura do material	St
Superfície	Galvanizado por imersão a quente após maquinação
Superfície segundo DIN	DIN EN ISO 1461
Abreviatura de superfície	FT
Menor unidade de venda (VG)	3,00 m
Peso	469,31 kg/100 m

Ficha técnica

Caminho de cabos MKS-Magic® 60 não perfurado

Ref. 6059256

Dados técnicos

Secção transversal útil	23.800,00 mm²
Secção transversal útil	238,00 cm²
Indicado para manutenção de funções	☐
Versão conector	União integrada
Com tampa	☐
Instalação no pavimento	☐
Representação de orifícios NATO	☐
Aço inoxidável, decapado	☐
Perfuração lateral	☐
Versão para grandes cargas	☐

Dimensões

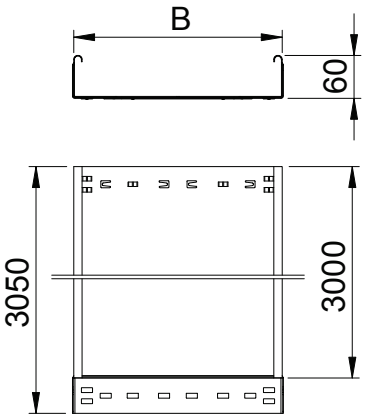

Comprimento	3.050,00 mm
Largura	400,00 mm
Altura	60,00 mm
Altura lateral	60,00 mm
Medida B	400,00 mm
Espessura das chapas	1,00 mm

carga permitida:

Distância de apoio de 1,5m	1,50 kN/m
Distância de apoio de 1,75m	1,25 kN/m
Distância de apoio de 2,0m	1,00 kN/m
Distância de apoio de 2,5m	0,50 kN/m

carga permitida:

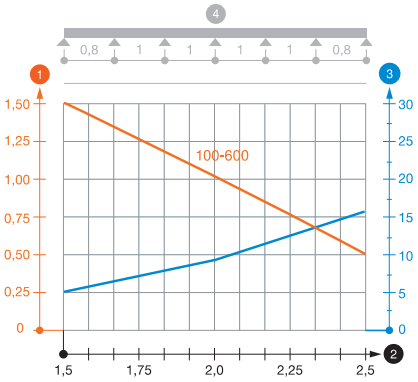

Diagrama de cargas do caminho de cabos do tipo MKSMU 60

1. Carga dos caminhos de cabos e escadas em kN/m, sem carga humana
2. Distância entre apoios em m
3. Deflexão da travessa em mm com a kN/m permitida
4. Esquema de carga no procedimento do teste

— Curva de carga com largura do caminho de cabos em mm

— Curva de deflexão da travessa conforme distância entre apoios