

O NOSSO DIRETÓRIO DE ILUMINAÇÃO
OUTONO DE 2025



LEDVANCE

ORANGE LIGHTING WEEKS

OFERTA ELETRIZANTE EM
ILUMINAÇÃO PROFISSIONAL

EM PARCERIA COM

 **sonepar**
Powered by Difference

ATÉ

15%

DESC. ADICIONAL PARA PROFISSIONAIS

ENCOMEDE JÁ

Instalação Rápida.
Tecnologia Inteligente.
Resultados Brilhantes.
Em sonepar.pt



ORANGE LIGHTING WEEKS

OFERTA ESPECIAL EM ILUMINAÇÃO PROFISSIONAL

Instale mais rapidamente, tenha um melhor desempenho e ofereça valor a longo prazo com descontos exclusivos para cada projeto.

ATÉ

15%

NOS PRODUTOS SELECIONADOS

**APROVEITE HOJE
MESMO A OFERTA
EXCLUSIVA PARA
INSTALADORES**

Encomende já na Loja
Sonepar Online >

DOWNLIGHT SLIM ALU GEN 2

A nova geração do DL SLIM ALU é muito mais versátil. Agora pode selecionar a potência (3 níveis) e a temperatura de cor (3000K / 4000K)



EAN 4099854441790

15%
DESCONTO

PANEL COMPACT

O painel com uma excelente relação preço qualidade, uma vida útil até 70.000h e uma garantia de 5 anos.



EAN 4099854017902

15%
DESCONTO

HIGH BAY COMPACT

Com elevado fluxo luminoso, 50.000 horas de vida útil, corpo em alumínio e vidro temperado, esta luminária industrial responde às exigências dos seus projetos do dia a dia.



EAN 4058075708181

15%
DESCONTO

DAMP PROOF HOUSING GEN 3 (COM PLATINE)

Carcça para tubos LED, disponível em 0,60, 1,20 e 1,50m, para uma ou duas lâmpadas. Corpo robusto e uma garantia de 5 anos.



EAN 4099854117954

5%
DESCONTO

ESCRITÓRIO

Iluminação de excelência para espaços profissionais

- + Encandeamento reduzido UGR < 19 para conforto visual.
- + Eficiente em termos energéticos.
- + Instalação rápida e sem complicações.
- + Adapta-se às necessidades em constante evolução do espaço de trabalho.



DOWNLIGHT COMFORT

Downlight de reduzido encandeamento com função MULTI SELECT e CRI superior a 90, proporcionando uma luz homogênea e energeticamente eficiente.

EAN 4099854491122



PRODUTO ESPECIAL: PANEL PRINT SKY

O painel Sky com impressão de elevada qualidade transforma os tetos em superfícies luminosas e tranquilizantes, sem alterações estruturais.




TAMBÉM
DISPONÍVEL EM
CONJUNTOS DE 6
E 9 UNIDADES

ON/OFF: EAN 4099854535413
DALI: EAN 4099854534744

PANEL COMFORT 600 PS UGR<19

Um painel LED de reduzido encandeamento e com elevado rendimento até 130 lm/W, com Power Select para nível de potência ajustável, ideal para escritórios e corredores.



PANEL COMPACT 600 UGR<19

Um painel LED de reduzido encandeamento com rendimento até 110 lm/W, consumo de energia de 33 W, concebido para uma iluminação eficiente em ambientes de escritório modernos.

LUZ CONFORTÁVEL,
ELEVADA
EFICIÊNCIA

EAN 4099854014628
EAN 4099854017223

DULUX LED D EM & AC MAINS

Substituição LED para lâmpadas fluorescentes compactas com fácil instalação e baixo consumo de energia. Adequado para balastros eletromagnéticos (CCG) e tensão de rede 230 V AC.




FÁCIL SUBSTITUIÇÃO
GRACAS AO DESIGN
COMPACTO

EAN 4058075823150

INDÚSTRIA

Concebido para uma conectividade perfeita

- + Construído para durabilidade a longo prazo.
- + Elevada poupança de energia.
- + Distribuição uniforme da luz.
- + Facilmente atualizável.



DAMP PROOF FLEX

Substituição LED para lâmpadas fluorescentes compactas, com fácil instalação e baixo consumo de energia.

EAN 4099854440663



DAMP PROOF GEN 2

Luminária estanque, de elevada eficiência e iluminação uniforme, perfeita para áreas industriais e estacionamento.



SEM FERRAMENTAS PARA LIGAÇÃO

EAN 4058075541207

LED TUBE T8 EM P

Solução de retrofit fácil com controlo MULTI LUMEN, que permite escolher entre dois níveis de fluxo luminoso antes da instalação.



ECONOMIA DE ENERGIA DE ALTO NÍVEL

EAN 4099854432842

HIGH BAY GEN 5

Luminária compacta e potente para locais com elevado pé direito com potência selecionável. Oferece até 100.000 horas de vida útil e economia de energia até 70%.



NÍVEIS DE POTÊNCIA SELECIONÁVEIS (MULTI LUMEN)

EAN 4058075844391

EXTERIOR

Resistente por fora, brilhante por dentro

- + Concebido para resistir em ambientes adversos.
- + Iluminação de precisão para todas as necessidades.
- + Baixa manutenção graças à elevada vida útil.
- + De portos a parques de estacionamento – uma luminária, infinitas possibilidades.



FLOODLIGHT FLEX

Luminária com possibilidade de reparação: as lentes e o controlador podem ser substituídos. Vários pacotes de lúmenes adaptados às suas necessidades

EAN 4099854373541



BULKHEAD IP65

Combina resistência ao impacto IK10 com um design elegante, resistindo à chuva e ao pó, ao mesmo tempo que proporciona uma luz perfeitamente homogênea.



ILUMINAÇÃO
RESISTENTE ÀS
INTEMPÉRIES

EAN 4099854286148

NAV LED FILAMENT V

Fornecer luz instantânea a 360° com 190 lm/W, economiza até 78% de energia em comparação com as lâmpadas de vapor de sódio.



RETROFIT LED
PARA ILUMINAÇÃO
PÚBLICA COM
SÓDIO

EAN 4099854072031

FLOODLIGHT GEN 4

Proteção robusta e design inteligente do fluxo de ar para um desempenho duradouro em ambientes exigentes.



EXTREMAMENTE
ROBUSTA

EAN 4099854305962

RESIDENCIAL

Iluminação confortável para espaços habitacionais

- + Luminárias elegantes e fáceis de instalar.
- + Preparadas para tecnologia inteligente com controlo sem fios.
- + Regulação de intensidade luminosa e ajuste de cor.
- + Instalação rápida, menos chamadas de assistência.

DECOR KYOTO

O painel com estrutura de madeira oferece regulação de intensidade luminosa e brancos ajustáveis (2200-4000 K) por controlo remoto. Combina uma estética escandinava com desempenho de nível profissional. EAN 4058075846609

SPOT COMBO ADJUST

Spot orientável e basculante reúne as opções GU10 e LED integrado num único downlight IP44 — o mesmo recorte, o dobro da flexibilidade.




INCLINAÇÃO E
ROTAÇÃO DO SPOT
PARA A MÁXIMA
FLEXIBILIDADE

EAN 4058075845091

DECOR PUCK

Luminária para suspensão que consiste em três discos ultrafinos, orientáveis e que proporcionam uma iluminação uniforme e aconchegante.



ESTILO MINIMALISTA
IDEAL PARA
QUALQUER ESPAÇO

EAN 4058075846562

ENERGY LABEL A FILAMENTO

Lâmpada LED eficiente de 3,8 W com 210 lm/W para uma iluminação elegante e com reduzido encandecimento.



ESTILO
TRADICIONAL,
DESEMPENHO
AVANÇADO

EAN 4099854236594

PRODUTOS SUSTENTÁVEIS PROJETOS SUSTENTÁVEIS

Green Offer é o novo conceito da Sonepar: destaca as luminárias LEDVANCE com uma pegada ambiental reduzida, juntamente com outras opções de primeira classe, permite comparar as suas pegadas de CO₂ desde a produção até à reciclagem e documentar a sustentabilidade para os seus clientes.

Encontre, compare e documente luminárias LEDVANCE mais ecológicas em segundos com o filtro Green Offer na loja online da Sonepar.



ECONOMIA CIRCULAR

Seguindo o princípio orientador da Economia Circular, tanto o conceito EVERLOOP como o NATURELOOP têm como objetivo conservar recursos e reduzir o desperdício. Estas linhas de produtos sustentáveis oferecem soluções convenientes para uma iluminação ambientalmente consciente: o NATURELOOP utiliza materiais reciclados, enquanto o EVERLOOP apresenta design modulares e fáceis de reparar, com componentes atualizáveis. Juntos, promovem ciclos de vida mais longos para os produtos, reduzem o impacto ambiental e facilitam a implementação de escolhas sustentáveis.



MENOS DESPERDÍCIO

Os produtos MULTI SELECT permitem definir o fluxo luminoso e a temperatura de cor conforme necessário, de modo que um único produto responde a várias especificações e reduz o stock.

MENOS DESPERDÍCIO

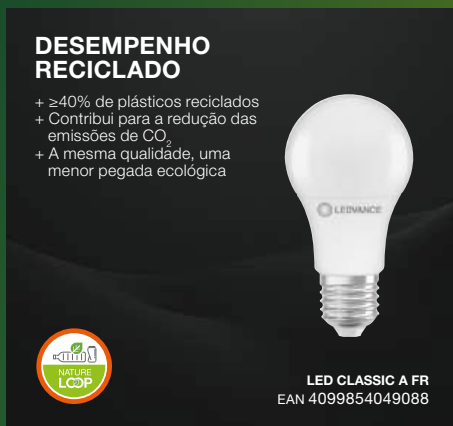
- + Troque placas LED & drivers em minutos
- + Prolongue a vida útil da luminária por décadas
- + 75% menos resíduos em comparação com a substituição total



LINEAR INDIVIDLED GEN 2
EAN 4099854135491

DESEMPENHO RECICLADO

- + ≥40% de plásticos reciclados
- + Contribui para a redução das emissões de CO₂
- + A mesma qualidade, uma menor pegada ecológica



LED CLASSIC A FR
EAN 4099854049088

UM PRODUTO, INFINITAS POSSIBILIDADES

- + MULTI LUMEN: Níveis de potência selecionáveis
- + Vida útil (L80): até 100.000 h (a 25 °C)
- + Fácil instalação, sem necessidade de ferramentas



DAMP PROOF HE
EAN 4099854406799

VIVARES

GESTÃO DA ILUMINAÇÃO PROFISSIONAL

AGRUPAMENTO ESCALÁVEL

De 10 a 10.000 luminárias.

Um sistema que cresce com os seus projetos.

INTELIGENTE

Monitorização da energia em tempo real.

Alertas prévios de manutenção.

AGRUPAMENTO ESCALÁVEL

Compatível com DALI-2, KNX e BACnet.

Opções na nuvem ou no local.



DISPONÍVEL EM BREVE

DIRECT EASY

CONTROLO DE ILUMINAÇÃO SEM FIOS

SIMPLES, INTELIGENTE, FLEXÍVEL
SEM NECESSIDADE DE GATEWAY

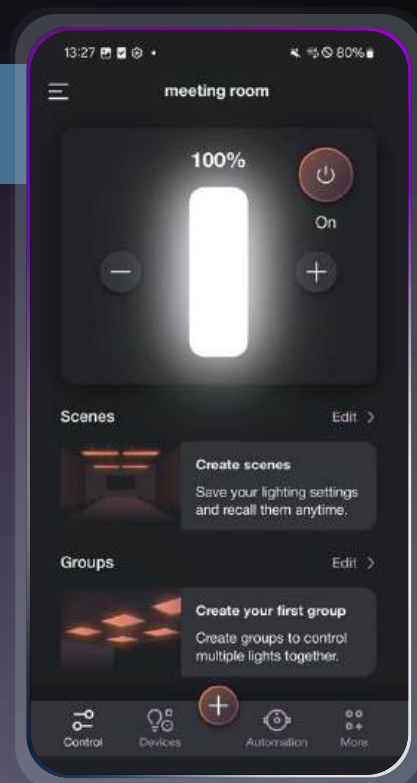


AS SUAS VANTAGENS

- + **PLUG & PLAY:** CONECTE E CONTROLE
- + **NÃO É NECESSÁRIO GATEWAY:** CONFIGURAÇÃO DIRETA DO BLUETOOTH
- + **FLEXÍVEL:** PROTOCOLO ZIGBEE 3.0 ABERTO



VEJA O
VÍDEO



VIVARES da LEDVANCE – o seu controlo de nível empresarial. Simplificado.

Quando os projetos exigem um controlo de nível profissional, o VIVARES oferece. Automação completa do edifício, análises detalhadas e integração perfeita com o BMS – tudo gerido através de uma interface intuitiva que os seus clientes irão realmente utilizar.

Principais funcionalidades: Aproveitamento da Luz Natural, Testes de Emergência, Relatório Energético, Gestão de Zonas, Programação Horária, Acesso Remoto.

CONTROLADOR MANUAL TOUCH DALI-2 TW

Controlador elegante com painel tátil e superfície em vidro para um controlo intuitivo da iluminação DALI-2 — ajuste facilmente o fluxo luminoso e a temperatura da cor.



EAN 4058075837560

**AJUSTE DO FLUXO
LUMINOSO E DA
TEMPERATURA
DA COR**

CONTROLADOR MANUAL SELECT DALI-2 TW

Controlador rotativo DALI-2 para fluxo luminoso e temperatura de cor com tampa substituível — controlo intuitivo da iluminação até 4 pontos sincronizados.



EAN 4058075837522

**REGULAÇÃO DA
INTENSIDADE
LUMINOSA, COMUTÇÃO
E MEMORIZAÇÃO DAS
CONFIGURAÇÕES DE
ILUMINAÇÃO**


FLEX CONTROL UNIT FLUSH MOUNT DALI-2 TW

Controlador DALI-2 compacto para montagem embutida para até 32 luminárias e 4 sensores. Controlo total através da aplicação Bluetooth, incluindo Tunable White e definições de cenários.



EAN 4058075841901

**DEFINIÇÃO DE TODAS
AS CONFIGURAÇÕES
ATRAVÉS DO
SMARTPHONE**



LUMINÁRIAS



DOWNLIGHT COMFORT UGR19

- Distribuição homogênea da luz e redução do encandeamento UGR ≤ 19
- Economia de energia devido à elevada eficiência do sistema: até 120 lm/W



DOWNLIGHT COMFORT FRAME

- Instalação fácil
- Acessórios de montagem incluídos



DOWNLIGHT COMFORT OPAL

- Economia de energia devido à elevada eficiência do sistema: até 120 lm/W
- Muito versátil devido às funções Multi Select
- Elevado índice de reprodução de cor CRI > 90
- Driver externo para flexibilidade alargada e fácil instalação
- É possível a linha contínua através do acessório CONNECTOR BOX adicional
- Tipo de proteção: IP44
- Instalação fácil e conexão rápida
- Outras versões disponíveis com driver DALI-2, driver Zigbee ou Emergency Conversion Kit



DOWNLIGHT COMFORT EXCHANGEABLE RING

- Instalação fácil

Designação	Classe Produto	GTIN (EAN)	W	lm	t _h ¹
DOWNLIGHT COMFORT UGR19					
DL CMFT D100 P 13MS 940 U19 WT	■	4099854490903	13 / 10 / 7	1 430 / 1 100 / 770	100000 h
DL CMFT D150 P 18MS 940 U19 WT	■	4099854491085	18 / 15 / 12	2 160 / 1 800 / 1 440	100000 h
DL CMFT D200 P 30MS 940 U19 WT	■	4099854491122	30 / 25 / 20	3 600 / 3 000 / 2 400	100000 h
DL CMFT D250 P 42MS 940 U19 WT	■	4099854491160	42 / 36 / 30	5 000 / 4 200 / 3 600	100000 h
DOWNLIGHT COMFORT OPAL					
DL CMFT D100 P 13MS 940 OP WT	■	4099854490842	13 / 10 / 7	1 430 / 1 100 / 770	100000 h
DL CMFT D150 P 18MS 940 OP WT	■	4099854490941	18 / 15 / 12	2 160 / 1 800 / 1 440	100000 h
DL CMFT D200 P 30MS 940 OP WT	■	4099854490989	30 / 25 / 20	3 600 / 3 000 / 2 400	100000 h
DL CMFT D250 P 42MS 940 OP WT	■	4099854491047	42 / 36 / 30	5 000 / 4 200 / 3 600	100000 h
DOWNLIGHT COMFORT EXCHANGEABLE RING					
DL CMFT EXCH RING D100 BK	-	4099854515286	-	-	-
DL CMFT EXCH RING D150 BK	-	4099854515316	-	-	-
DL CMFT EXCH RING D200 BK	-	4099854515347	-	-	-
DL CMFT EXCH RING D250 BK	-	4099854515378	-	-	-
DOWNLIGHT COMFORT FRAME					
DL CMFT FRAME D100 WT	-	4099854499906	-	-	-
DL CMFT FRAME D150 WT	-	4099854499968	-	-	-
DL CMFT FRAME D200 WT	-	4099854500022	-	-	-
DL CMFT FRAME D250 WT	-	4099854500145	-	-	-



Proteção anti-estilhaço



Flicker reduzido de acordo com a EU 2019/2020



Funcionamento com balastro convencional (CCG)



Funcionamento com balastro eletrónico (ECG)



Tensão rede AC

¹ L70/B50² Aceda a www.ledvance.pt/garantia para mais informação

LUMINÁRIAS



DOWNLIGHT SLIM ALU

- Profundidade de instalação pequena
- Muito versátil devido à seleção de cor CCT e potência (Multi Color - Multi Lumen)
- Distribuição muito homogênea da luz



BULKHEAD COMBO ROUND

- Elevada versatilidade devido ao CCT selecionável e aos níveis de potência (Multi Color / Multi Lumen) no driver



DOWNLIGHT SLIM ALU FRAME

- Instalação fácil


















LINEAR COMBO

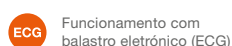
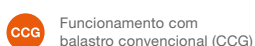

- Substituição de luminárias convencionais T8 até 9000 lm
- Economia de energia até 60 % (comparado com luminárias que usam lâmpadas fluorescentes)



SPOT COMBO FIX

- Ajuste da temperatura da cor através de um interruptor na parte de trás do projetor
- Seleção de potência: Ajuste da luminosidade através de um interruptor no driver
- Pode ser coberto com a maior parte do material de isolamento

Designação	Classe Produto	GTIN (EAN)	W	lm	t(h) ¹
     					
DOWNLIGHT SLIM ALU					
DL SLIM ALU D100 V 8W MS 840 WT	■	4099854441776	8 / 6 / 4	800 / 600 / 400	50000 h
DL SLIM ALU D150 V 13W MS 840 WT	■	4099854441790	13 / 9.8 / 6.5	1300 / 980 / 650	50000 h
DL SLIM ALU D175 V 16W MS 840 WT	■	4099854441813	16 / 12 / 8	1600 / 1200 / 800	50000 h
DL SLIM ALU D205 V 19W MS 840 WT	■	4099854441844	19 / 14.3 / 9.5	1900 / 1430 / 950	50000 h
DL SLIM ALU D280 V 25W MS 840 WT	■	4099854441868	25 / 18.8 / 12.5	2500 / 1880 / 1250	50000 h
DOWNLIGHT SLIM ALU FRAME					
DL SLIM ALU FRAME D150 WT	-	4099854475986	-	-	-
     					
SPOT COMBO FIX / SPOT COMBO ADJUST					
SP CBO FIX V 6W CPS DIM60DEG IP65WT	■	4058075845077	6 / 4	600 / 400	50000 h
SP CBO ADJ V 6W CPS DIM60DEG IP65WT	■	4058075845091	6 / 4	600 / 400	50000 h
BULKHEAD COMBO ROUND / BULKHEAD COMBO ROUND EYELID / BULKHEAD COMBO ROUND SENSOR / BULKHEAD COMBO ROUND EMERGENCY KIT / BULKHEAD COMBO ROUND BATTERY					
BLKH CBO RD 325 V 16W MS 840 WT	■	4099854480997	16 / 13 / 9	1920 / 1612 / 1125	50000 h
BLKH CBO RD EYELID 325 WT	-	4099854481031	-	-	-
BLKH CBO RD SENSOR	-	4099854481093	0.6	-	-
BLKH CBO RD EL CG 100V 1.5W 3H MT Kit Emergência	-	4099854481055	1.5	-	-
BLKH CBO RD BAT 3.2V 1.8Ah 5.8Wh Bateria	-	4099854492518	-	-	-
  					
LINEAR COMBO					
LN COMBO 1200 V 40PS 3CCT WT	■	4099854228292	40	6000	70000 h
LN COMBO 1500 V 60PS 3CCT WT	■	4099854228315	60	9000	70000 h
LN COMBO 1200 V 403CCT SEN WT	■	4099854228377	40	6000	70000 h
LN COMBO 1500 V 603CCT SEN WT	■	4099854228391	60	9000	70000 h
LN COMBO 1200 V 403CCT DALI WT	■	4099854228339	40	6000	70000 h
LN COMBO 1500 V 603CCT DALI WT	■	4099854228353	60	9000	70000 h



¹ L70/B50

² Aceda a www.ledvance.pt/garantia para mais informação

LUMINÁRIAS



FLOODLIGHT 100

- Membrana integrada para prevenir a condensação dentro da luminária, sem comprometer a proteção IP
- Muito versátil devido aos níveis de potência selecionáveis (Multi Lumen) na luminária
- Bucim robusto com função waterstop integrada
- Iluminação de segurança e muito uniforme devido ao difusor em vidro opalino temperado
- Brilhante, robusto e duradouro
- Economia de energia até 90 % em relação aos projetores com lâmpadas de halogéneo
- Sem emissão de luz para cima (ULOR 0%) quando montado com inclinação 0°














FLOODLIGHT 250

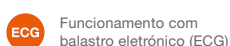
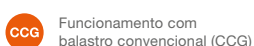
- Membrana integrada para prevenir a condensação dentro da luminária, sem comprometer a proteção IP
- Muito versátil devido aos níveis de potência selecionáveis (Multi Lumen) na luminária
- Bucim robusto com função waterstop integrada
- Iluminação de segurança e muito uniforme devido ao difusor em vidro opalino temperado
- Brilhante, robusto e duradouro
- Economia de energia até 90 % em relação aos projetores com lâmpadas de halogéneo
- Sem emissão de luz para cima (ULOR 0%) quando montado com inclinação 0°



HIGH BAY GEN 5

- Muito versátil devido aos níveis de potência selecionáveis (Multi Lumen) na luminária
- UGR melhorado em comparação com gerações anteriores, até UGR ≤ 19
- Alta eficácia luminosa
- Economia de energia até 70% em comparação com luminárias industriais tradicionais
- Peso e dimensão otimizados devido ao design compacto

Designação	Classe Produto	GTIN (EAN)	W	lm	t _m ¹
FLOODLIGHT 100   					
FL 100 P 6910KLM 830 PS SY100 BK	■	4099854306082	69 / 53	9 150 / 7 320	100000 h
FL 100 P 6910KLM 830 PS SY100 WT	■	4099854306143	69 / 53	9 150 / 7 320	100000 h
FL 100 P 6910KLM 840 PS SY100 BK	■	4099854306167	69 / 53	10 000 / 8 000	100000 h
FL 100 P 6910KLM 840 PS SY100 WT	■	4099854306181	69 / 53	10 000 / 8 000	100000 h
FL 100 P 6910KLM 865 PS SY100 BK	■	4099854306204	69 / 53	10 000 / 8 000	100000 h
FL 100 P 6910KLM 865 PS SY100 WT	■	4099854306228	69 / 53	10 000 / 8 000	100000 h
FLOODLIGHT 250   					
FL 250 P 16725KLM 830 PS SY100 BK	■	4099854306563	167 / 150	23 400 / 21 060	100000 h
FL 250 P 16725KLM 830 PS SY100 WT	■	4099854306587	167 / 150	23 400 / 21 060	100000 h
FL 250 P 16725KLM 840 PS SY100 BK	■	4099854306600	167 / 150	25 000 / 22 500	100000 h
FL 250 P 16725KLM 840 PS SY100 WT	■	4099854306624	167 / 150	25 000 / 22 500	100000 h
FL 250 P 16725KLM 865 PS SY100 BK	■	4099854306648	167 / 150	25 000 / 22 500	100000 h
FL 250 P 16725KLM 865 PS SY100 WT	■	4099854306662	167 / 150	25 000 / 22 500	100000 h
HIGH BAY GEN 5     					
HB P 75W 840 110DEG IP66 PS	■	4058075844292	75 / 53	13 500 / 9 540	120000 h
HB P 75W 865 110DEG IP66 PS	■	4058075844353	75 / 53	13 350 / 9 434	120000 h
HB P 150W 840 110DEG IP66 PS	■	4058075844315	150 / 125	26 700 / 22 250	120000 h
HB P 150W 865 110DEG IP66 PS	■	4058075844377	150 / 125	26 250 / 21 875	120000 h
HB P 200W 840 110DEG IP66 PS	■	4058075844339	200 / 173	36 200 / 31 313	120000 h
HB P 200W 865 110DEG IP66 PS	■	4058075844391	200 / 173	35 000 / 30 275	120000 h



¹ L70/B50

² Aceda a www.ledvance.pt/garantia para mais informação

LUMINÁRIAS



LED TUBE T8 EM PERFORMANCE

- Economia de energia até 67% (comparado com lâmpada fluorescente T8)
- Substituição rápida, simples e segura com ou sem reeletrificação



LED STRIP SUPERIOR-2000 TW

- Grande variedade de opções graças às fitas LED TW flexíveis
- Fácil instalação, não são necessárias ferramentas para a ligação



























LED STRIP PERFORMANCE 1000 RGBW GEN 2

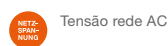
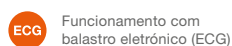
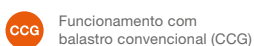
- Luz branca de elevada qualidade graças ao índice de restituição de cor Ra > 90 e LEDs brancos dedicados
- Grande variedade de opções de design graças às fitas RGBW flexíveis
- Montagem fácil graças à fita adesiva
- Conexão simples graças aos cabos integrados nos dois lados
- Flexibilidade máxima devido à vasta gama de acessórios
- Fácil instalação, não são necessárias ferramentas para a ligação



LED STRIP PERFORMANCE COB -1000

- Excelente homogeneidade de iluminação, sem pontos de luz visíveis graças à tecnologia COB
- Grande liberdade no design graças à flexibilidade e divisibilidade do módulo
- Fácil montagem em muitas superfícies lisas devido à fita autocolante na parte de trás
- Conexão simples graças aos cabos integrados nos dois lados
- Flexibilidade máxima devido à vasta gama de acessórios
- Fácil instalação, não são necessárias ferramentas para a ligação

Designação	Classe Produto	GTIN (EAN)	W	lm	°	t _h ¹	 ²	 ³
LED TUBE T8 EM PERFORMANCE								
LED TUBE T8 EM PERFORMANCE 1200 mm 13.1W/15.6W 830	■	4099854432828	15.6 / 13.1	2300 / 1900	190	75000 h		
LED TUBE T8 EM PERFORMANCE 1200 mm 13.1W/15.6W 840	■	4099854432842	15.6 / 13.1	2500 / 2100	190	75000 h		
LED TUBE T8 EM PERFORMANCE 1200 mm 13.1W/15.6W 865	■	4099854432866	15.6 / 13.1	2500 / 2100	190	75000 h		
LED TUBE T8 EM PERFORMANCE 1500 mm 19.3W/23.1W 830	■	4099854432682	23.1 / 19.3	3300 / 2800	190	75000 h		
LED TUBE T8 EM PERFORMANCE 1500 mm 19.3W/23.1W 840	■	4099854432705	23.1 / 19.3	3700 / 3100	190	75000 h		
LED TUBE T8 EM PERFORMANCE 1500 mm 19.3W/23.1W 865	■	4099854432729	23.1 / 19.3	3700 / 3100	190	75000 h		
LED STRIP PERFORMANCE 1000 RGBW GEN 2								
Fita Led LS P-1000/RGBW/927/5 (rolo de 5m - 21W/m)	■	4099854358258	106	8025	120	50000 h	-	
Fita Led LS P-1000/RGBW/930/5 (rolo de 5m - 21W/m)	■	4099854358272	106	8130	120	50000 h	-	
Fita Led LS P-1000/RGBW/940/5 (rolo de 5m - 21W/m)	■	4099854358296	106	8450	120	50000 h	-	
Fita Led LS P-1000/RGBW/965/5 (rolo de 5m - 21W/m)	■	4099854358753	106	8450	120	50000 h	-	
LED STRIP PERFORMANCE COB -1000								
Fita Led LS PFM-1000/COB/927/5 (rolo de 5m - 11W/m)	■	4058075597525	38	2850	140	50000 h	-	
Fita Led LS PFM-1000/COB/930/5 (rolo de 5m - 11W/m)	■	4058075597532	38	3100	140	50000 h	-	
Fita Led LS PFM-1000/COB/940/5 (rolo de 5m - 11W/m)	■	4058075597549	38	3300	140	50000 h	-	
Fita Led LS PFM-1000/COB/965/5 (rolo de 5m - 11W/m)	■	4058075597556	38	3500	140	50000 h	-	
LED STRIP SUPERIOR-2000 TW / LED STRIP SUPERIOR-2000 TW PROTECTED								
Fita Led LS SUP-2000/TW/927-965/5 (rolo de 5m - 21,6W/m)	■	4058075436084	108	9140	120	50000 h	-	
Fita Led LS SUP-2000/TW/927-965/5/IP67 (rolo de 5m - 21,6W/m)	■	4058075436008	108	8450	110	50000 h	-	



¹ L70/B50

² Classe de Eficiência Energética (EEC) na escala A (a mais eficiente) a G (a menos eficiente)

³ Aceda a www.ledvance.pt/garantia para mais informação



LEDVANCE

Com subsidiárias em mais de 50 países e atividades comerciais em mais de 140 países, a LEDVANCE é uma das empresas líderes mundiais no setor de iluminação geral para clientes profissionais e consumidores finais. Com origem na divisão de iluminação geral da OSRAM, o portefólio da LEDVANCE inclui uma ampla gama de luminárias LED para diversas aplicações, produtos de iluminação inteligentes para Smart Home e Smart Buildings, uma das ofertas mais completas de lâmpadas LED avançadas na indústria de iluminação e lâmpadas tradicionais. Além da iluminação, a LEDVANCE oferece soluções de energia renovável para o setor da construção civil. Juntas, a divisão de iluminação e a divisão de energia renovável formam um ecossistema abrangente para edifícios residenciais, comerciais e industriais.

Para mais informações, visite www.ledvance.pt

LEDVANCE LDA.
Estrada do Seminário, nº. 4
Alfrapark, Edif. C, Piso 3
2610-171 Amadora
LEDVANCE.PT